

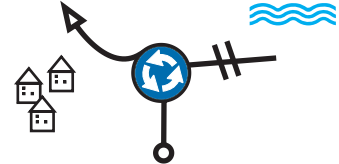



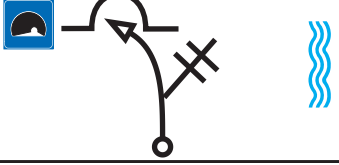

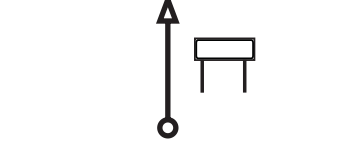









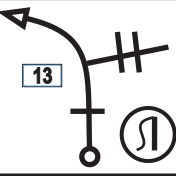




IN CASO DI RITIRO TELEFONARE 328 4654395

SETTORE 1		C.O. 0 VALMADRERA PARTENZA		Distanza Km: 8,70	
		C.O. 1 OLIVETO LARIO		Tempo imposto : 0,20'	
Distanze		DIREZIONE		INFORMAZIONI	
Totali	Parziali			Distanza regressiva	
0,00	0,00	1		 C.O. 0	8,70
0,05	0,05	2			8,65
0,15	0,10	3		 BAIA DI PARE'	8,55
1,85	1,70	4			6,85
7,15	5,30	5		 ONNO	1,55

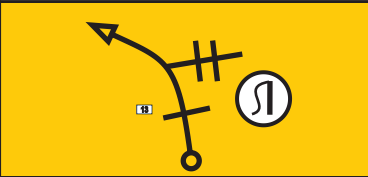
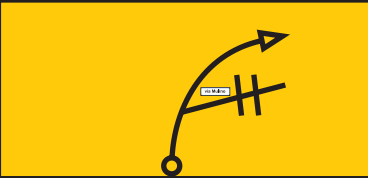
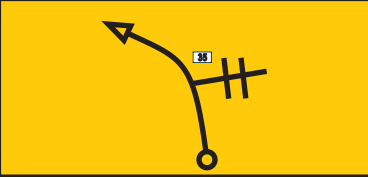
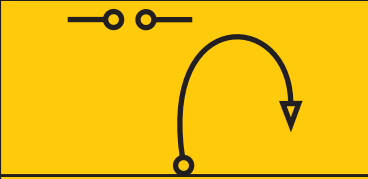

Senza indicazioni, proseguire dritto



IN CASO DI RITIRO TELEFONARE 328 4654395

SETTORE 1		C.O. 0 VALMADRERA PARTENZA		Distanza Km: 8,70	
		C.O. 1 OLIVETO LARIO		Tempo imposto : 0,20'	
Distanze		DIREZIONE		INFORMAZIONI	
Totali	Parziali			Distanza regressiva	
8,55	1,40	6		  	0,15
8,70	0,15	7		 C.O. 1	0,00
	0,30	8		 I. PS. 1   	

Senza indicazioni, proseguire dritto

SETTORE 2		C.O. 1 OLIVETO LARIO		Distanza Km: 26,80	
		C.O. 2 GALBIATE		Tempo imposto : 0,50'	
Distanze		DIREZIONE		INFORMAZIONI	
Totali	Parziali			Distanza regressiva	
0,00	0,00	1		13 NUMERO CIVICO I. P.S. 1	26,80
0,40	0,40	2		via Mulino	26,40
1,90	1,50	3		35 NUMERO CIVICO (COSMOS)	24,90
2,50	0,60	4		tornante	24,30
2,80	0,30	5		tornante	24,00

Senza indicazioni, proseguire dritto



IN CASO DI RITIRO TELEFONARE 328 4654395

SETTORE 2		C.O. 1 OLIVETO LARIO		Distanza Km: 26,80	
		C.O. 2 GALBIATE		Tempo imposto : 0,50'	
Distanze		DIREZIONE		INFORMAZIONI	
Totali	Parziali			Distanza regressiva	
3,95	1,15	6		F. PS. 1	22,85
4,10	0,15	7		VALBRONA via dell'Oro F. PS. 1	22,70
4,80	0,70	8			22,00
5,00	0,20	9		MACE LLER ERIA	21,80
6,20	1,20	10			20,60

Senza indicazioni, proseguire dritto